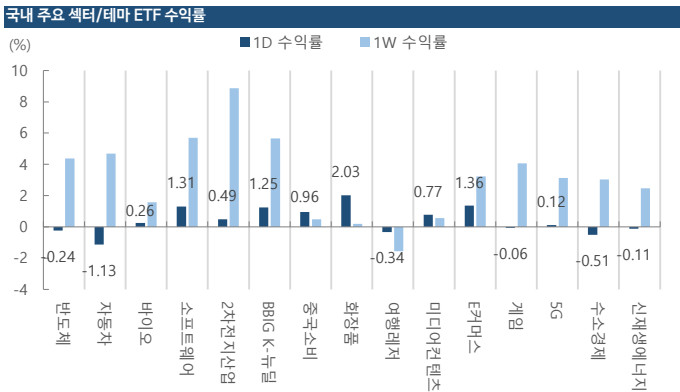


국내 증시						
주요지표 (pt, %)	증가	1D	1W	1M	YTD	1Y
KOSPI	2,484.02	+0.62	+4.89	+6.48	+11.07	-13.23
KOSDAQ	741.25	+0.31	+4.14	+5.26	+9.12	-22.68
대형주	2,473.46	+0.64	+5.42	+7.51	+12.25	-12.02
중형주	2,741.34	+0.51	+2.18	+1.37	+5.52	-14.99
소형주	2,218.85	+0.56	+2.97	+3.13	+6.33	-11.42
KOSPI 시가총액(조 원)	1,900.91	+0.62	+1.51	+3.08	+7.56	-10.31
KOSDAQ 시가총액(조 원)	343.23	+0.32	+3.69	+4.67	+8.79	-17.58
KOSPI 거래대금(십억 원)	9,092.00	+10.80	+65.34	+27.57	+50.60	+2.48
KOSDAQ 거래대금(십억 원)	7,465.00	-18.42	+14.25	+46.60	+55.17	+3.85
외국인 순매수(누적, 십억 원)		+985	+3,625	+6,268	+6,893	-3,863
기관 순매수(누적, 십억 원)		+174	+381	-649	-160	-7,923
개인 순매수(누적, 십억 원)		-1,116	-3,890	-5,580	-6,584	+12,369
자금동향						
고객예탁금(십억 원)	1/26	1D	1W	1M	YTD	1Y
신용융자잔고(십억 원)	45,768	+742	+522	-1,775	-1,279	-8,038
MMF(십억 원)	0	-15,989	-15,849	-16,816	-16,377	-23,076
MMF(십억 원)	187,951	+1,279	-1,522	+25,630	+30,866	+48,715
주식형 펀드자금(십억 원)	96,008	+815	+1,537	+3,555	+4,659	+1,102
채권형 펀드자금(십억 원)	122,227	+254	+660	+3,348	+3,039	-8,818
혼합주식형 펀드자금(십억 원)	9,742	-2	-13	-25	-18	-110

국내 섹터별 (KOSPI)						
WICS level1 (pt, %)	증가	1D	1W	1M	YTD	1Y
에너지	4,527.53	+2.12	+6.27	+2.02	+8.25	-17.25
소재	4,306.04	-0.02	+5.58	+5.91	+11.06	-2.61
산업재	1,688.67	+1.56	+3.44	+2.98	+7.17	-6.60
경기소비재	2,936.65	-0.01	+3.26	+4.51	+8.81	-14.67
필수소비재	4,599.88	-0.42	+1.93	-2.41	+0.79	-2.98
건강관리	4,543.08	+0.77	+2.79	-1.08	+2.29	-17.96
금융	1,484.41	-0.16	+2.13	+8.56	+15.69	-3.98
IT	2,561.51	+0.74	+6.87	+11.05	+16.29	-19.17
통신서비스	336.74	+1.69	+4.63	+10.15	+12.13	-30.58
유틸리티	818.15	+0.40	+2.60	-1.23	-0.57	+7.46

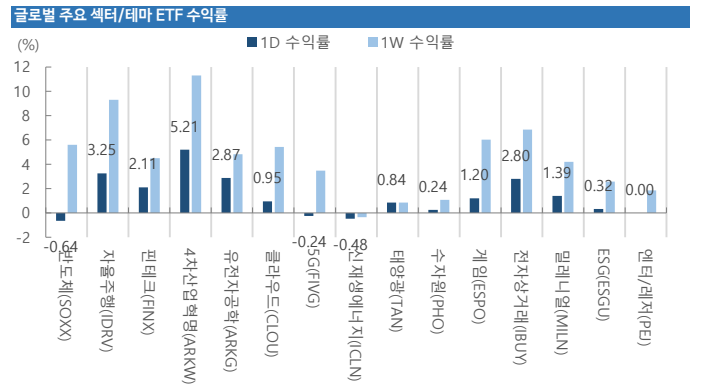


KOSPI200+KOSDAQ150 일일 상승률/하락률 Top10 종목			
기업명	수익률 (%)	기업명	수익률 (%)
한글과컴퓨터	+7.22	메리츠화재	-4.97
HMM	+6.88	에스엔에스텍	-4.23
다우데이타	+6.63	넥슨게임즈	-4.09
이오테크닉스	+6.07	메리츠금융지주	-3.76
현대중공업	+4.81	에스엘	-3.51
티케이케미칼	+4.75	케이카	-3.17
유니테스트	+4.58	BGF리테일	-2.85
SK바이오사이언스	+4.56	케이젠	-2.70
LG생활건강	+4.40	대한유화	-2.59
LG디스플레이	+4.34	메리츠증권	-2.50

국내 기관 순매수/순매도 상위 종목			
기업명	순매수(십억 원)	기업명	순매도(십억 원)
KODEX 레버리지	+43.34	KODEX 200선물인버스2X	-71.39
포스코케미칼	+35.58	메리츠금융지주	-29.80
삼성전자	+28.83	신한지주	-18.86
SK이노베이션	+26.52	KODEX 인버스	-18.01
엘앤에프	+25.29	하나금융지주	-16.82
NAVER	+22.23	메리츠화재	-12.53
SK하이닉스	+18.24	현대차	-11.44
JB금융지주	+18.07	현대모비스	-11.22
오스템임플란트	+14.12	KB금융	-10.21
카카오	+14.09	현대로템	-8.82

글로벌 증시						
주요지표 (pt, %)	증가	1D	1W	1M	YTD	1Y
Dow	33,978.08	+0.08	+1.81	+3.35	+2.51	-0.53
NASDAQ	11,621.71	+0.95	+4.32	+13.79	+11.04	-12.96
S&P500	4,070.56	+0.25	+2.47	+7.60	+6.02	-5.92
VIX(변동성지수)	18.51	-1.17	-6.75	-16.40	-14.58	-39.29
유로 STOXX50	4,178.01	+0.10	+1.41	+9.69	+10.13	-0.17
영국 FTSE100	7,765.15	+0.05	-0.07	+3.57	+4.21	+2.79
독일 DAX30	15,150.03	+0.11	+0.77	+8.79	+8.81	-2.41
프랑스 CAC40	7,097.21	+0.02	+1.45	+9.01	+9.63	+1.05
러시아 RTS	992.37	+0.66	+0.05	+6.28	+2.24	-29.10
중국 상해종합	3,264.81	+0.00	+0.00	+5.75	+5.68	-3.81
홍콩恒生지수	22,688.90	+0.54	+2.92	+14.02	+14.70	-4.70
홍콩 H	7,773.61	+0.87	+3.88	+14.78	+15.94	-6.24
일본 NIKKEI225	27,382.56	+0.07	+3.12	+3.96	+4.94	+4.63
호주 S&P/ASX200	7,493.83	+0.34	+0.56	+5.75	+6.47	+9.59
인도 SENSEX30	59,330.90	-1.45	-2.13	-2.59	-2.48	+3.59
인도네시아 자카르타	6,898.98	+0.50	+0.35	+0.71	+0.71	+4.35
베트남	1,117.10	+0.81	+0.81	+9.99	+10.92	-24.05
브라질 보베스타	112,316.16	-1.63	+0.25	+1.89	+2.35	-0.26
멕시코 볼사	54,774.91	-0.71	+1.53	+10.33	+13.02	+8.54

미국 섹터별 (S&P500)						
GICS level1 (pt, %)	증가	1D	1W	1M	YTD	1Y
에너지	700.58	-1.99	+0.76	+6.00	+4.20	+39.07
소재	525.46	-0.34	+0.71	+7.65	+7.34	+1.03
산업재	855.73	+0.35	+2.13	+3.78	+2.93	+2.20
경기소비재	1,150.81	+2.27	+6.38	+17.06	+14.45	-15.97
필수소비재	762.14	-0.25	+0.43	-2.24	-2.18	-2.23
건강관리	1,547.92	-0.69	-0.89	-1.67	-2.37	+3.93
금융	603.02	+0.05	+2.53	+7.05	+5.84	-5.14
IT	2,385.91	+0.44	+4.07	+12.60	+9.84	-10.12
통신서비스	182.90	+0.88	+3.28	+17.82	+14.76	-23.03
유틸리티	350.27	-0.03	-0.49	-2.57	-2.29	+2.64

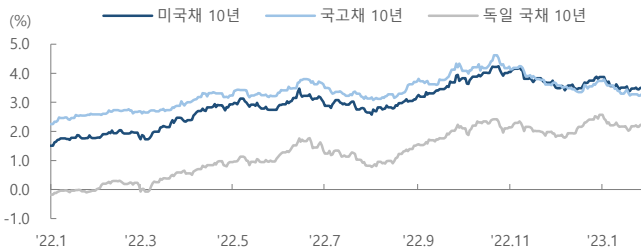


S&P500 일일 상승률/하락률 Top 10 종목			
기업명	수익률 (%)	기업명	수익률 (%)
테슬라	+11.00	해즈브로	-8.11
아메리칸 엑스프레스	+10.54	KLA	-6.85
L3해리스 테크놀로지스	+9.92	인텔	-6.41
로버트 하프 인터내셔널	+5.43	이스트만 케미칼	-5.37
보스턴 프로퍼티스	+5.23	콜게이트-팜올리브	-5.22
올드 도미니언 프레이트 라인	+4.55	발레로 에너지	-4.50
카맥스	+4.29	쉐브론	-4.44
제네락 홀딩스	+4.19	찰스 슈왈	-4.30
폴 코퍼레이션	+4.11	차터 커뮤니케이션스	-3.89
제너럴 모터스	+4.03	오라일리 오토모티브	-3.68

국내 외국인 순매수/순매도 상위 종목			
기업명	순매수(십억 원)	기업명	순매도(십억 원)
삼성전자	+376.97	SK하이닉스	-16.33
현대차	+31.82	KODEX 200선물인버스2X	-16.03
LG생활건강	+31.67	JB금융지주	-12.71
메리츠금융지주	+30.58	넷마블	-9.70
삼성전기	+29.88	네오위즈	-7.98
NAVER	+28.04	레인보우로보틱스	-7.57
SK텔레콤	+22.31	POSCO홀딩스	-6.90
신한지주	+22.23	코스모신소재	-6.46
SK	+20.71	포스코케미칼	-5.79
LGI노텍	+20.12	KT&G	-5.66

FICC						
종가	증가	1D	1W	1M	YTD	1Y
금리(% bp)						
미국채 3년	3.31		+4.00	-0.90	-35.60	-41.50 +110.00
국고채 10년	3.29		+5.70	+1.50	-38.30	-44.80 +67.70
한국 CD(91일)	3.64		-1.00	-3.00	-34.00	-34.00 +214.00
미국채 2년	4.20		+1.64	+2.88	-15.22	-22.68 +301.08
미국채 10년	3.50		+0.88	+2.48	-37.92	-37.13 +170.41
장단기 스프레드(bp)	-69.55		-0.76	-0.40	-22.70	-14.45 -130.67
독일 국채 10년	2.24		+2.30	+6.20	-26.30	-33.20 +229.80
일본 국채 10년	0.49		-0.20	+10.50	+2.90	+6.90 +33.20
중국 국채 10년	2.93		+0.00	+0.00	+5.70	+8.90 +19.80
환율	증가	1D	1W	1M	YTD	1Y
달러 인덱스(pt)	101.93		+0.09	-0.08	-2.43	-1.54 +4.80
달러/원	1,231.48		-0.02	+0.34	+2.94	+2.34 -2.34
달러/원 NDF(1개월물)	1,228.95		+0.18	+0.14	+3.65	+2.63 -1.96
유로/달러	1.09		-0.22	+0.11	+2.41	+1.52 -2.49
달러/위안	6.79		+0.00	+0.00	+2.79	+1.56 -6.25
100엔/원	9.47		-0.14	+0.56	+0.02	+1.45 +10.10
상품	증가	1D	1W	1M	YTD	1Y
WTI	79.68		-1.64	-2.40	+0.76	-0.96 +5.17
Brent	86.66		-0.93	-1.11	+3.18	+0.87 +9.16
Dubai	84.66		+1.98	+1.17	+7.08	+7.63 -2.88
금	1,928.04		-0.06	+0.10	+6.86	+5.70 +7.27
은	23.60		-1.29	-1.37	+0.28	-1.46 +3.67
구리	9,263.50		-0.71	-0.65	+9.72	+10.65 -5.30
CRB지수	277.66		-0.67	-0.28	+0.11	-0.03 +10.66
BDI지수	676.00		-0.15	-11.40	-55.38	-55.38 -48.08
필라델피아반도체지수	2,945.27		-0.72	+5.39	+20.04	+16.32 -9.21

### 주요국 국채 수익률 추이



### 달러 인덱스, 원/달러 환율 추이



### 원유가격, 금 가격 추이



주요국 경제지표 일정				
지표명	일자	국가	전망치	이전치
소비자기대지수	01/30/23 19:00	EC	-	-20.90
경기기대지수	01/30/23 19:00	EC	97.00	95.80
산업기대지수	01/30/23 19:00	EC	-0.90	-1.50
서비스기대지수	01/30/23 19:00	EC	8.50	6.30
소매판매 YoY	01/30/23-01/31/23	SK	-	8.40%
백화점 매출 (전년대비)	01/30/23-01/31/23	SK	-	3.70%
할인점 매출 (전년대비)	01/30/23-01/31/23	SK	-	9.20%
달러스 연준 제조업 활동	01/31/23 00:30	US	-15.00	-18.80
광공업생산 조정 MoM	01/31/23 08:00	SK	-0.20%	0.40%
광공업생산 YoY	01/31/23 08:00	SK	-6.10%	-3.70%
경기순환형 선행 지수 변동	01/31/23 08:00	SK	-	-20.00%
종합 PMI	01/31/23 10:30	CH	-	42.60
제조업 PMI	01/31/23 10:30	CH	50.10	47.00
비제조업 PMI	01/31/23 10:30	CH	52.00	41.60
산업생산 YoY	01/31/23 10:30	CH	-	0.80%
GDP SA (전기대비)	01/31/23 19:00	EC	-0.10%	0.30%
GDP SA 전년대비	01/31/23 19:00	EC	1.70%	2.30%
고용비용지수	01/31/23 22:30	US	1.10%	1.20%
FHFA 주택가격지수 MoM	01/31/23 23:00	US	-0.50%	0.00%
S&P 코어로직 CS 20개도시 전년대비 NSA	01/31/23 23:00	US	6.65%	8.64%
S&P 코어로직 CS 미국 주택가격지수 YOY NSA	01/31/23 23:00	US	-	9.24%
MNI 시카고 PMI	01/31/23 23:45	US	45.00	44.90
컴퍼런스보드 소비자기대지수	01/23/02	US	109.00	108.30
컴퍼런스보드 현재 상황	01/23/02	US	-	147.20
컴퍼런스보드 기대	01/23/02	US	-	82.40
Dallas Fed Services Activity	01/23/02 00:30	US	-	-
수출 YoY	01/23/02 09:00	SK	-11.50%	-9.50%
무역수지	01/23/02 09:00	SK	-\$8.71b	-\$4.67b
수입 YoY	01/23/02 09:00	SK	-3.60%	-2.40%
S&P Global South Korea PMI Mfg	01/23/02 09:30	SK	-	48.20

### 주요국 증시 이슈

- **· 美 12월 PCE +5.0% YoY, core PCE +4.4% YoY**  
- 미국 12월 PCE는 전월 +5.5% YoY를 하회하는 +5.0% YoY 기록(전월대비 +0.1%). core PCE 또한 전월 +4.7% YoY를 하회하는 +4.4% YoY 기록(전월대비 +0.3%)
- **· 인텔, 4분기 어닝 쇼크 및 1분기 가이던스 컨센서스를 크게 하회**  
- 글로벌 반도체 기업인 인텔의 4분기 매출액은 140.4억 달러로 전년동기 대비 27% 감소. 1분기 가이던스는 105~115억 달러로 컨센서스를 크게 하회함. 팻 겔싱어 인텔 CEO는 1분기 가이던스가 기대보다 낮다는 것을 인정하며, 경기 불확실성을 고려해 다음 분기부터는 가이던스를 제공하지 않을 것이라고 발언
- **· 경제지표 발표**  
- 미국 1월 소비자심리지수는 전월 59.7을 상회하는 64.9 기록(컨센서스 64.6)  
- 미국 1월 1년 기대인플레이션은 전월 +4.4%를 하회하는 +3.9% 기록(컨센서스 +4.0%)

### 자산별 상관관계 (20영업일)

구분	KOSPI	S&P500	국채10년	달러	WTI	금
KOSPI		-0.17	-0.02	-0.22	0.09	-0.19
S&P500	-0.17		0.46	-0.08	0.09	-0.30
국채10년(미국)	-0.02	0.46		0.30	-0.06	-0.37
달러	-0.22	-0.08	0.30		-0.21	-0.56
WTI	0.09	0.09	-0.06	-0.21		0.36
금	-0.19	-0.30	-0.37	-0.56	0.36	

### S&P500 기준 상관관계

구분	현재	20영업일 전	전월비 변화
KOSPI	-0.17	0.19	-0.36
미국채 10년	0.46	-0.25	0.71
달러	-0.08	-0.38	0.30
WTI	0.09	0.72	-0.62
금	-0.30	0.15	-0.45

**[Compliance Notice]** 이 조사자료는 당사의 리서치센터가 신뢰할 수 있는 자료 및 정보로부터 얻어진 것이나, 당사가 그 정확성이나 완전성을 보장할 수 없으므로 참고자료로만 활용하시기 바라며 유가증권 투자 시 투자자 자신의 판단과 책임하에 중독선택이나 투자시기에 대한 최종 결정을 하시기 바랍니다. 따라서, 이 조사자료는 어떠한 경우에도 고객의 증권투자 결과에 대한 법적 책임 소재의 증빙자료로 사용될 수 없습니다. 이 보고서는 당사의 저작물로서 모든 저작권은 당사에게 있습니다. 이 보고서는 당사의 동의 없이 어떤 형태로든 복제, 배포, 전송, 변형할 수 없습니다. 이 보고서는 학술적 목적으로 작성된 것이 아니므로 학술논문 등에 학술적인 목적으로 인용하려는 경우에는 당사에게 먼저 통보하여 동의를 얻으시기 바랍니다.